

データプロテクト for CD-R

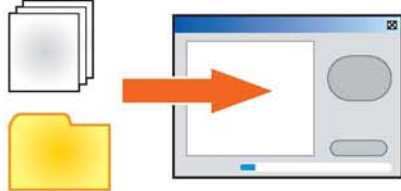
暗号化記録ディスク for windows

🔑 手軽なセキュリティ対策製品 ~あなたの大切なデータ、守られていますか?~


データを**手軽に安全に長期保存**したい、そんな要望に応えた製品が「データプロテクト for CD-R」です！
CD上にアプリケーションが記録済で、CDをドライブに入れるだけで自動起動、ドラッグ&ドロップで暗号化、
書き込みが簡単にできます！

🟢 簡単書き込み手順 ~データプロテクトならこんなに簡単!~


① 対象ファイル・フォルダをドラッグ&ドロップ



② パスワード設定・期間設定(任意)



③ 書き込みボタンをクリックして、暗号化されたデータをCD-Rに書き込み



暗号化完了!

🟢 特長 ~データプロテクトの優れた8つの特長!~

■ 3段階のセキュリティでデータを保護

- 1) 高信頼性の専用CD(市販のCDにはコピー不可)
- 2) ファイル・フォルダ毎のパスワード・期日設定
- 3) ディスク毎の暗号鍵で識別(オプション)

■ アプリケーションの“インストール不要”

データプロテクト CDをCD-Rドライブに入れば、自動的*1にアプリケーションが実行されます。レジストリを汚さず、システムが不安定になることもありません。別のCD書き込みソフトも必要ありません。

*1: CDの自動実行設定がONになっている場合です。
自動実行設定がOFFの場合はアプリケーションを手動で実行させる必要があります。

■ ファイルやフォルダデータを暗号化して記録

暗号化対象はファイルだけではなく、
“複数のフォルダもまとめて”ドラッグ&ドロップすることで暗号化することができます。

■ 暗号化したデータを他のメディアにバックアップ可能
万が一CDが破損した場合も大丈夫です。

■ 暗号化時に“データを圧縮”するので容量を有効利用

暗号化の前にデータが圧縮されます*2ので、書き込み容量が少なくて済みます。

*2: データの種類によって圧縮率は変わります。一般に圧縮率は画像データの場合は小さく、テキストデータの場合が大きくなります。

■ パスワード設定と“期日設定が可能”

暗号化データには半角英数の6から12文字のパスワードを設定します。このパスワードは暗号化データごとに個別につけることも、一括で同じにすることもできます。また、復号化可能期間の設定により、より強固なセキュリティを実現できます。

■ “ドラッグ&ドロップ”による簡単操作

暗号化記録したいファイル・フォルダをドラッグ&ドロップすると、暗号化が始まります。暗号化後はそのデータを選んでボタンを押すだけでCDに書き込まれます。

■ メール添付で送信が可能*3

CDを郵送する必要はありません。*3: 受手にもデータプロテクトが必要です。

※改良のため、仕様・外観は予告なく変更する場合があります。

🟢 動作環境

- 対応 OS : 32ビット版 Microsoft Windows 2000 / XP / Vista
- CPU : Pentium III 800MHz以上 (上記OSが稼動するCPU)
- メモリ : 128Mbyte以上 (256MB以上推奨)
- HDD : 作業領域として書き込むデータと同サイズ空き容量が必要
- ドライブ : CD-Rディスクの読み出し・書き出しが可能なドライブ

製造元: 三菱化学メディア株式会社



代理店

シーティーエス株式会社
〒193-0834
東京都八王子市東浅川町5 4 5 - 2 - 4 0 5
TEL:042-673-3215 <http://www.e-cts.jp>